

キャムスタ！ 5 時間目

発注・仕入の管理


当ウェビナーに関するご案内

音声や映像に不具合がある場合

- 通信は有線接続がおすすめです。Wi-fiをご利用の場合は電波の良い環境でご視聴ください。
- 接続はzoomアプリを推奨します。※ウェブブラウザによってはzoomに対応していません。
- 音声や映像が安定せず、視聴が難しい場合は後日アーカイブ動画をご覧ください。

ご質問はQ&A機能より随時受け付けています。

- zoomのQ&A機能を使ってお気軽にどうぞ。ウェビナーの後半で回答します。



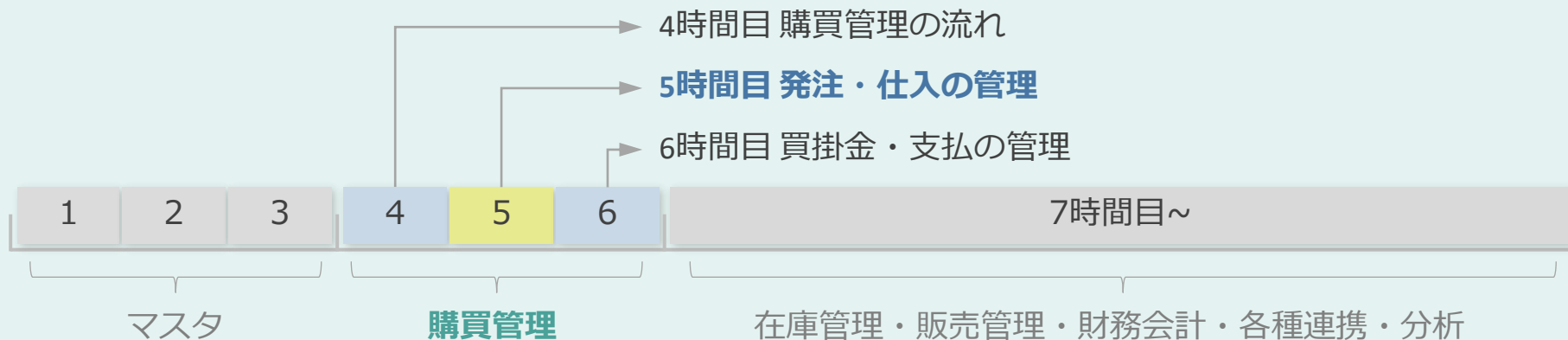
日直
ながみ
たかとり
8月24日(木)

｜ キャンスタ！とは？

キャンマックス + スタディ、つまりキャンマックスの勉強会です。

ユーザーの皆様がキャンマックスを**もっと効率的に、もっと簡単**にご利用いただけるように、
操作方法や機能に対する理解を深めていただく目的で開催していきます。

5時間目の位置づけ



本日の説明範囲



本日のお話

発注・仕入の管理

30分

1. 発注・仕入の主な機能
2. 【デモ】発注・仕入の操作方法
3. 運用別の機能・設定

質疑応答 / よくあるご質問

30分

購買管理の流れ

1

キャムマックスは川です。川は綺麗にしましょう。

2

購買管理は損失のリスクが高い業務です。対策を行いましょう。

3

購買データは、発注・発注残・仕入・買掛金・支払の順に流れます。

購買・仕入の管理

1

発注・仕入の操作方法がわかる。

2

効率的な購買管理に必要な設定がわかる。

発注・仕入の管理

1. 発注・仕入の主な機能
2. 【デモ】発注・仕入の操作方法
3. 運用別の機能・設定

はじめに...

キヤムマックスの各画面について

基本的に、各機能ごとに以下のような画面があります。

※ない場合もあります。

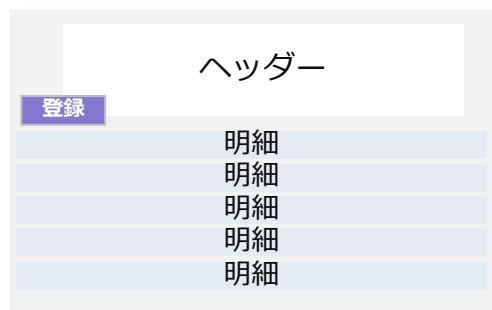
一覧画面



できること

- 伝票の検索
- 各種帳票出力

登録画面



できること

- 伝票の登録・訂正・削除
- 消込やデータ作成等の機能独自処理

取込画面



できること

- 伝票のCSV取込
- 雛形ダウンロード

明細表画面



できること

- 明細の検索・集計
- 集計結果のダウンロード

発注

プロセス >>

発注

発注残

仕入

この機能の役割

- 発注情報を登録し、仕入先に送付するための発注リストを作成する。
- 発注情報に対して注文書の出力を行う。
- [オプション] 注文書を仕入先にメールで送付する。

関連するマスタ

仕入先マスタ：仕入先名、住所

商品マスタ：商品名、仕入単価、税率

仕入単価マスタ：仕入単価

① 発注情報の登録

ヘッダー情報

発注日	2023/8/24
受託/買取	買取
仕入先	キャムファーム
希望納期	2023/8/25
通貨・レート	円

明細情報

商品	単価	数量	税率
新鮮人参 2kg	1,000	1	8%
新鮮玉ねぎ 2kg	1,000	1	8%
新鮮芋 2kg	1,200	1	8%

納品場所情報

納品場所 0001 本社倉庫



② 注文書の出力

〒812-0000
福岡県
福岡市博多区はかたまち1-3-5

博多ファーム
株式会社 御中

【納品場所】
〒99999
入力してください

本社
TEL : 08052495652

注文書

登録番号 T000000000000001

株式会社高取商店
〒810-0041
福岡県
福岡県福岡市中央区大名2丁目6-2 8
九勤大名ビル5階
TEL : 08052495652 FAX : 092-716-2131
希望納期

日付 2023/08/17
伝票番号 0000000013

	金額	消費税	税込金額
合計	¥12,000	¥1,200	¥13,200
標準税率10%	¥12,000	¥1,200	¥13,200
軽減税率8%			

※は軽減税率対象です 1 / 1

No	商品コード	商品名	サイズ カラー	単価	数量	金額	税率	消費税 税込金額
1	3000000001	産地直送 あま〜い人参	1kg	1,200	10	12,000	10%	

この機能の役割

- 登録された発注情報のうち、**未入荷のものを確認**する。
- 入荷商品と突合し、**仕入消込**を行う。
- 納期回答**情報を登録する。

① 発注情報の確認

発注日	仕入先	希望納期	商品	単価	数量	税率
2023/8/24	キャムファーム	2023/8/25	新鮮人参 2kg	1,000	1	8%
2023/8/24	キャムファーム	2023/8/25	新鮮玉ねぎ 2kg	1,000	1	8%
2023/8/24	キャムファーム	2023/8/25	新鮮芋 2kg	1,200	1	8%

\ みんなで確認 /

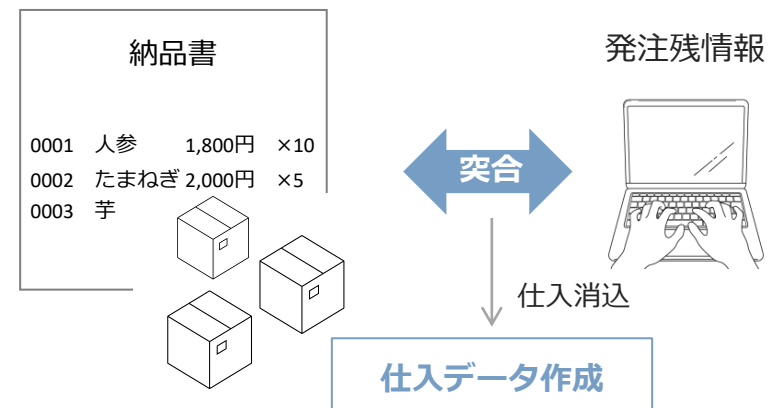


② 納期回答



納期回答情報を登録

③ 仕入消込



仕入の計上・在庫の計上・買掛金の計上

仕入

プロセス >>

発注

発注残

仕入

この機能の役割

- 仕入情報を登録・閲覧・修正する。
- 支払予定日の確認・変更を行う。
- 返品処理・値引処理を行う。

仕入の登録

ヘッダー情報

伝票区分	仕入
仕入日	2023/8/26
受託/買取	買取
仕入先	キャムファーム
倉庫	倉庫1
通貨・レート	円

明細情報

商品	単価	数量	税率
新鮮人参 2kg	1,000	1	8%
新鮮玉ねぎ 2kg	1,000	1	8%
新鮮芋 2kg	1,200	1	8%



関連するマスタ

仕入先マスタ：仕入先名、住所

商品マスタ：商品名、仕入単価、税率

仕入単価マスタ：仕入単価

返品

ヘッダー情報

伝票区分 返品

返品書

0001 Tシャツ
1,800円 ×10

対象の仕入を複写して
伝票区分と仕入日を変更

支払予定日変更

初期値は仕入先マスタの支払締日・支払月数・支払日から算出。

2023/08/10 → 2023/09/10

1. 発注・仕入の主な機能

[海外仕入] 外貨での発注・仕入を行う場合の設定・運用

国外仕入で外貨を利用することも可能です。

発注日: 2023/08/17 | 買取/受託: 買取 | 仕入先: 10000010 | MAISON MARUMARU

通貨: ドル | 円レート: 140.0000 | InvoiceNo: A-001

金額

項目	金額	金額
通常税率		
軽減税率		
合計(通貨)	340.00	0.00
合計(円)	47,600	

1 各マスタの設定から通貨・レートを決定

2 金額は外貨・円の両方で表示
⇒ 仕入時に円で仕入単価登録

No.	商品コード	商品名	メーカー型番	サイズ	カラー	単価	数量	金額(通貨)	金額(円)
1	1000000222001	2023AW オーバーサイズ コットン長袖Tシャツ 白 S	MSN-C-23-0001	S	ホワイト	340.00		340.00	47,600

設定方法

1. 通貨マスタ登録画面

訂正

通貨区分	USD
通貨名称	ドル
金額小数部桁数	2
単価小数部桁数	2

2. 仕入先マスタ登録画面

訂正

消費税計算方法	非課税
通貨区分	ドル (USD)

3. 為替レートマスタ登録画面

訂正

通貨区分	ドル (USD)
為替レート	140.0000

※商品マスタの仕入単価は外貨の単価を登録

発注・仕入の管理

1. 発注・仕入の主な機能
- 2. 【デモ】 発注・仕入の操作方法**
3. 運用別の機能・設定

2. 【デモ】発注・仕入の操作方法

発注～仕入の操作について、一緒に確認してみましょう

※ご自身のトライアル環境で一緒に入力してみると理解が捗ります。

発注・仕入の管理

1. 発注・仕入の主な機能
2. 【デモ】発注・仕入の操作方法
- 3. 運用別の機能・設定**

ロット商品の発注ミスを防ぐ

発注ロットの倍数以外の数量で発注できないように制御できます。

事前準備

商品マスタの
発注ロット数にロット数を指定。

訂正

商品マスタ

発注ロット数

5

発注登録画面

10000005 博多ファーム

1.0000 InvoiceNo

プロジェクト

備考

複数商品入力 カラー/数量入力 添付ファイル一覧 添付ファイル追加

備考2

明細1行目 数量は5(発注ロット数)の倍数となるように入力して下さい

OK

No.	商品コード	商品名	メーカー型番	サイズ	カラー	単価	数量	金額(通貨)	金額(円)
1	3000000003	産地直送 あま〜い玉ねぎ 1kg				1,200.00	3	3,600	3,600

3. 運用別の機能・設定

直送処理を行う

自社の倉庫を経由しない商品の場合は、直送処理にて仕入と売上を計上します。

事前準備

商品マスタの

「受払管理区分」に「しない」を指定。

「仕入先コード」に直送元を指定。

訂正		商品マスタ	
受払管理区分		しない	
仕入先コード		200001	



自動発注で切らしたくない商品をウォッチする

定番品など、在庫を切らないように監視したい場合は自動発注機能が便利です。

事前準備

在庫基準値マスタの

「上限在庫数」に保持したい在庫数を
「下限在庫数」に自動発注を行う基準値を指定。

訂正

在庫基準値マスタ

商品

ボールペン

上限在庫数

100

下限在庫数

50

自動発注一覧画面

1. 不足品を確認

下限在庫数を下回った在庫品を一覧表示。

検索

商品	在庫数	自動発注数
商品A	48	52
商品B	20	30
商品C	5	72

2. 発注作成

発注したい商品を選んで発注データを作成

発注データ作成



商品A

52

※商品マスタに仕入先の登録が必要です。

仕入時在庫換算値を設定して在庫をバラす

ケース・箱で入荷した商品をバラに変換して在庫管理したい場合などに便利です。

事前準備

商品マスタの

「仕入時在庫換算値」に
バラで何個になるかを指定。

訂正

商品マスタ

仕入時在庫換算値

12

1. 発注登録

ケースや箱の単位で発注を行う。

商品	単価	発注数
商品A	6000	1 (箱)



2. 仕入後の在庫表

バラに変換して在庫管理を行う。

商品	単価	在庫
商品A	500	12 (個)

オプション：発注WebEDi

仕入先様に仕入先メニューを開放することで、
発注したデータに対して仕入先側で注文受付や納期回答が可能です。

仕入先専用メニュー



仕入先コードと
発行されたPWでログイン



注文受付

発注に対して受付を行い、
納期回答が可能な状態にします。



納期回答

発注に対する納期を回答します。



出荷作業

出荷完了を記録します。

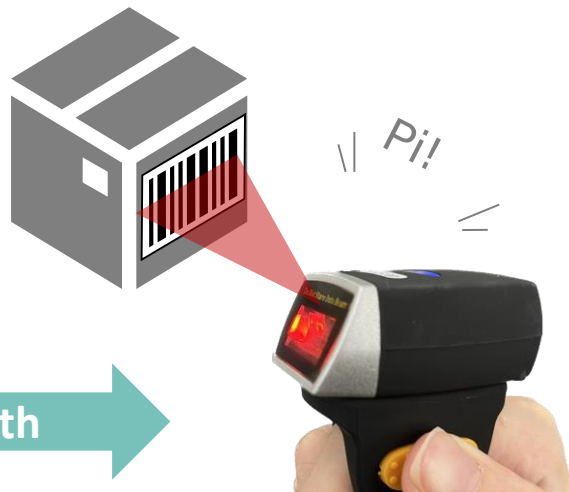
3. 運用別の機能・設定

オプション：WMSモバイル（ハンディ）

モバイル版カムマックスとバーコードリーダーを組み合わせることで倉庫管理を行います。

※端末はユーザー様にてご準備ください。

モバイル版カムマックス



この機能でできること

在庫照会

発注

出荷・入荷検品

移動出庫（移動指示）

棚卸

3. 運用別の機能・設定

オプション：発注メール送信機能

プロセス >> 自動発注 発注 発注残 仕入

発注日	~	発注No	~
希望納期	~	仕入先	🔍
備考		受注No	~
得意先	🔍	注文書印刷	<input type="checkbox"/> 未 <input type="checkbox"/> 済
登録日	~	国内/海外	▼
債務勘定科目	▼	InvoiceNo	~
		プロジェクト	🔍

検索 CSV 出力項目の変更 検索条件のクリア

注文書 一括削除 注文メール送信 メールテンプレート サンプルテンプレート

行選択 1 表示件数 20 ページ指定 1-1 13件

No.	操作	印刷	発注日	発注No	買取/受託	債務勘定科目	希望納期	仕
1	<input type="checkbox"/> 詳細	印刷済	2023/06/21	0000000001	買取	買掛金		下川製作所
2	<input type="checkbox"/> 詳細	未印刷	2023/06/21	0000000002	買取	買掛金		アパレルカンパニ
3	<input checked="" type="checkbox"/> 詳細	未印刷	2023/06/21	0000000003	買取	買掛金		下川製作所

発注画面から仕入先に発注書添付のメールを送信することができます。

support@mochi-ya.com amazones.com 経由
To 自分
下川製作所
高取明子

いつも大変お世話になっております。

本文サンプル

発注日：2023/06/21
備考：
備考2：
会社名上段：下川製作所
会社名下段：
敬称：御中
メール宛先：高取明子
注文コメント：
仕入先コメント1：
仕入先コメント2：
仕入先コメント3：
仕入先コメント4：
仕入先コメント5：
予備項目1：
予備項目2：
予備項目3：

よろしく申し上げます。

株式会社〇〇
〇〇 〇〇
Email xxx@yyyy.co.jp



質疑応答 / よくあるご質問



Q 発注・仕入の一括取込は可能ですか？

A はい、各取込画面よりcsvで取り込みが可能です。

Q 仕入一覧の支払予定日はどのように決定しますか。

A 仕入先マスタの支払締日・支払月数・支払日によって決定します。

仕入先マスタ

仕入先コード	仕入先名	支払種別	支払締日	支払月数	支払日
12000001	森ステーションナリー	振込	99	1	99
12000002	森ステーションナリー	振込	10	0	25

2023/8/24
基準日の場合



仕入一覧

支払予定日
2023/9/30
2023/8/25

Q 外貨は何が利用できますか。

A 外貨マスタにユーザー様自身でご登録いただくため、どの外貨でも利用可能です。

Q オプションの料金はいくらですか？

A キヤムマックスの製品サイトでご確認ください。簡易見積ツールもございます。

<https://www.cammacs.jp/price/>

Q 発注登録画面のメモ欄の用途の違いを教えてください。

A 発注登録画面には3つの摘要欄があり、以下の違いがございます。

	備考1	備考2	仕入先コメント
使用用途	仕入先に通知したい情報。	社内で共有したい情報。	発注時に社内で確認したい、仕入先に関する情報。
発注登録画面で入力が可能。	<input type="checkbox"/>	<input type="checkbox"/>	<input type="checkbox"/>
仕入先マスタで入力が可能。	<input type="checkbox"/>	<input type="checkbox"/>	<input type="checkbox"/>
発注書に印字。	<input type="checkbox"/>	<input type="checkbox"/>	<input type="checkbox"/>

Q 購買管理で使いたくない商品について制限をかけることはできますか？

A 商品マスタの「仕入れ商品管理」を「0：しない」に設定すると、発注・仕入で利用不可の商品となります。

商品マスタ

訂正

仕入商品管理

しない

Q 仕入後の仕入先への返品や交換手順について、標準的な処理方法を教えてください

A 返品の場合：仕入画面から対象の商品を複写し、返品伝票を作成します。

交換の場合：価格が変更にならない場合はキャムマックス上での処理は不要です。

※念のため、交換中の在庫が引きあたらないように「在庫区分切替処理」で不良品に切り替えておくことをおすすめします。

5時間目のまとめ

- 1 **発注登録 → 発注残（仕入消込）**で、効率的な仕入処理が可能です。
- 2 操作がわからなくなったら**本アーカイブ動画をご確認**ください。
- 3 **効率化のための機能**を揃えております。ぜひご活用ください。

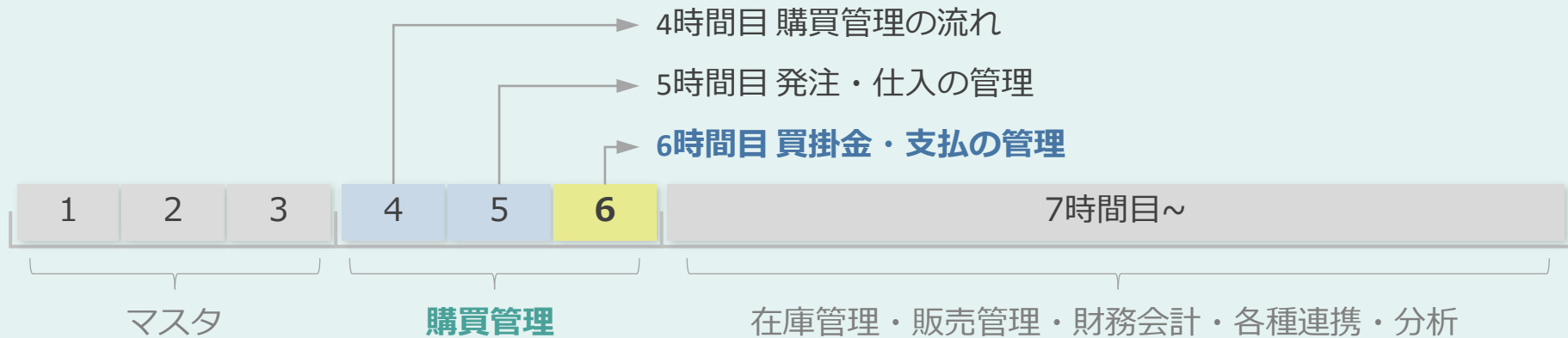
次回開催のご案内

キャムスタ！ 6時間目
買掛金・支払の管理

9/14 (木)
16:00 - 17:00

買掛金・支払機能について、デモを交えながら詳しく説明いたします。

6時間目の位置づけ



ご視聴ありがとうございました。

ご不明な点等ございましたら
キャムマックスサポートチーム
までお気軽にご連絡くださいませ。

trial-support@cammacs.jp

