

キヤムスタ！ 14時間目

請求・入金・売掛金の管理


当ウェビナーに関するご案内

音声や映像に不具合がある場合

- 通信は優先接続がおすすめです。Wi-fiをご利用の場合は電波の良い環境でご視聴ください。
- 接続はzoomアプリを推奨します。※ウェブブラウザによってはzoomに対応していません。
- 音声や映像が安定せず、視聴が難しい場合は[後日アーカイブ動画](#)をご覧ください。

ご質問はQ&A機能より随時受け付けています。

- [匿名でもご質問いただけます](#)のでお気軽にどうぞ。ウェビナーの後半で回答します。



日直 3月26日(火)
馬場 高取

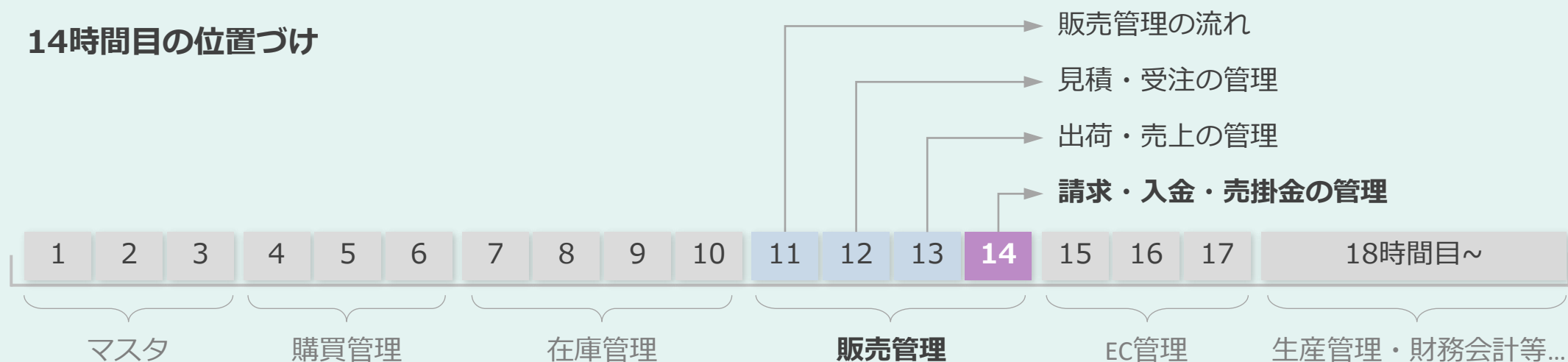
キャムスタ！とは？

キャムマックス + スタディ、つまりキャムマックスの勉強会です。

ユーザーの皆様がキャムマックスを**もっと効率的に、もっと簡単**にご利用いただけるように、

操作方法や機能に対する理解を深めていただく目的で開催していきます。

14時間目の位置づけ



請求・入金・売掛金の管理

- 債権管理の仕組みがわかる。
- 請求書の発行、入金管理、売掛金の確認ができるようになる。

本日の説明範囲



本日のお話

請求・入金・売掛金の管理

30min

1. 請求・入金・売掛金の機能説明
2. 【デモ】請求、入金、売掛金機能の操作方法
3. ご利用パターン別の設定・運用

質疑応答 / よくあるご質問

30min

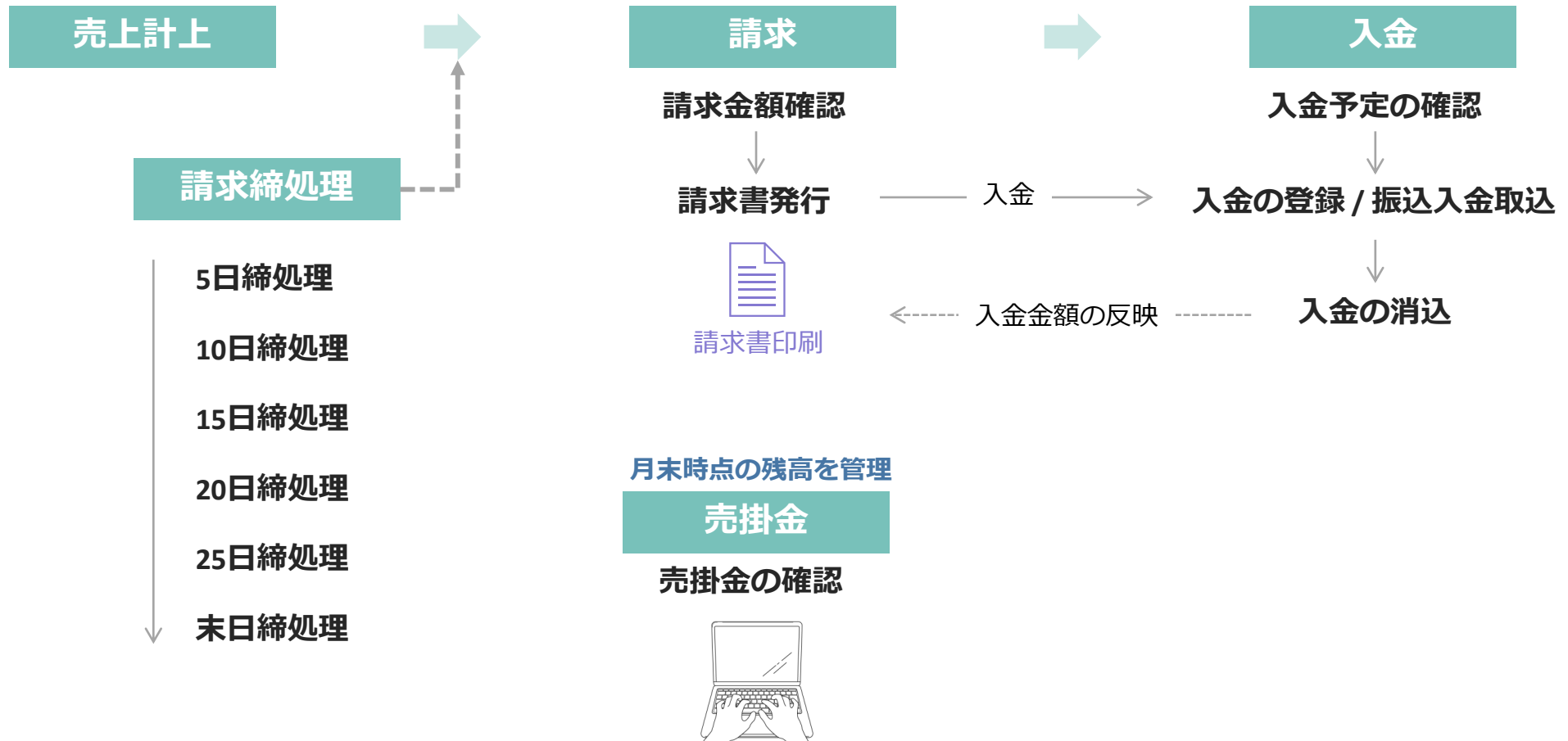
請求・入金・売掛金の管理



- 1. 請求・入金・売掛金の機能説明**
2. 【デモ】請求、入金、売掛金機能の操作方法
3. ご利用パターン別の設定・運用

請求書発行～入金処理の流れ

締日ごとに請求締処理を行い、入金確認後、入金処理を行います。



債権情報の設定

請求、入金情報は得意先マスタに設定します。

請求方法は3種類から選択できます。

締日請求

請求締日ごとに
請求書発行、入金処理を行います。

請求区分 締日請求

都度請求

取引ごとに納品書兼請求書発行、
入金処理を行います。

請求区分 都度請求

※クレジットカードや、コンビニ払い等の
入金は管理の対象外です。

前受請求

受注後に前受請求書発行、
入金処理を行います。

請求区分 前受請求

得意先マスタ

一括請求区分	一括請求の親得意先コード	請求区分	請求締日	入金月数	入金日	入金種別	口座管理
0：一括しない		0：締日請求	99：末日	1	99	振込	001：株式会社キャム

一括請求をする場合に設定

締日請求の締日

締日請求の
入金サイト / 入金予定日

入金方法

請求書に記載の口座情報

※次ページで解説

[参考] 入金月数とは？

入金月数は入金までの期間を月数で表したものです。
入金月数の指定によって、入金日までの期間が変わります。

月末締め 翌月末払い

請求区分	締日請求
請求締日	末日
入金月数	1
入金日	末日

入金月数：1



20締め 翌々月末払い

請求区分	締日請求
請求締日	20日
入金月数	2
入金日	末日

入金月数：2



10締め 当月末払い

請求区分	締日請求
請求締日	10日
入金月数	0
入金日	末日

入金月数：0



締請求の得意先に対して、請求締めを行う

五十日ごとに請求締処理を行い、請求を確定します。



該当得意先の締日以前の売上の登録・訂正・削除不可。

※締処理後の入金消込は翌請求期間の入金金額に反映します。

※不要な締日がある場合はスキップする設定も可能です。サポートまでご連絡ください。

1. 売掛金・請求・入金・の機能説明

請求書を発行する

この機能の役割

- 請求内容を確認する。
- 請求書を発行する。

請求書出力

請求年月	2024/03	～	2024/03	請求締日	20	🔍
得意先						🔍
今回請求額	<input type="checkbox"/> 0円を含む <input type="checkbox"/> マイナスを含む					
請求区分	<input checked="" type="checkbox"/> 締日請求 <input type="checkbox"/> 都度請求 <input type="checkbox"/> 前受請求					
検索		請求書				
請求年月	請求締日	請求No	得意先			
<input checked="" type="checkbox"/>	2024/03	20	0000000101	久保商店		
<input checked="" type="checkbox"/>	2024/03	20	0000000102	馬場百貨店		
<input checked="" type="checkbox"/>	2024/03	20	0000000103	尾田酒店		

〒814-0001
福岡県
福岡市早良区百道浜
百道ツインタワー

株式会社ナカムラ商店 御中

請求書
登録番号T00000000000001
株式会社高取商店
〒810-0041
福岡県
福岡県福岡市中央区大名2丁目6-2 8
九勤大名ビル5階
TEL: 092-716-2131

【振込先】
福岡 天神町
当座預金 1234567
株式会社高取商店

発行日 2024/03/21
請求No 24030001190

請求金額

請求期間
2024/02/21-2024/03/20

前回請求額	今回入金額	今回繰越額	今回売上額	今回消費税	今回請求額	お支払い期日
0	0	0	65,500	6,388	71,888	2024/04/01

消費税計算: 税抜単価 請求書単位 ※は軽減税率対象です 1 / 1

No	日付	伝票番号	商品コード	商品名	単価	数量	税率	金額	
1	***** 売上 *****								
2	2024/03/01	0000000075	1000001001	camsKitchen ダイヤモンドコーティング フライパ ン 20cm					
3			1000001002	camsKitchen ダイヤモンドコーティング フライパ ン 24cm	3,780	5	10%	18,900	
4			1000001003	camsKitchen ダイヤモンドコーティング フライパ ン 28cm	4,060	5	10%	20,300	
5	*** 伝票計 ***							【金額】	57,400
6	2024/03/10	0000000079	4000000035	CAMMACSオリジナル フレーバーティーセット	1,200	3	※8%	3,600	
7			4000000036	CAMMACSオリジナル ティーバック10 アールグレイ	1,500	3	※8%	4,500	
8	*** 伝票計 ***							【金額】	8,100
9	*** 株式会社ナカムラ商店計 ***								
10	売上の合計							【金額】	65,500
11	*** 売上_合計 ***								
12				売上_合計 【金額】	65,500	【消費税】	6,388	【税込金額】	71,888
13				標準税率10% 【金額】	57,400	【消費税】	5,740	【税込金額】	63,140
14				軽減税率8% 【金額】	8,100	【消費税】	648	【税込金額】	8,748

入金を登録・取込する

この機能の役割

- 入金情報をカムマックスに登録する。

入金情報の登録

ヘッダー情報

伝票区分

入金

入金日

2024/03/01

得意先

カムショップ

備考

入金種別と勘定科目

入金種別	勘定科目	入金種別	勘定科目
現金	現金	電債	電子債権
振込	普通預金	手数料	支払手数料
手形	受取手形		

明細情報

※口座管理マスタの整備が必要

入金種別	入金金額	口座	勘定科目
振込	3,000	001 入金口座	普通預金
手数料	500		支払手数料

3,500円を入金金額として登録

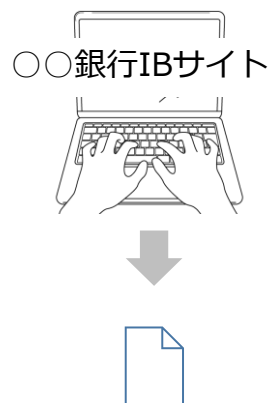


※過剰入金等の返金目的で出金処理は使用できません。

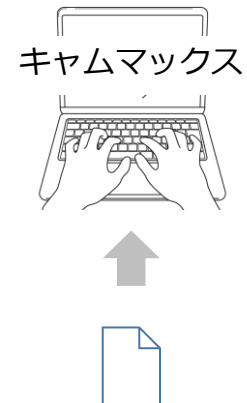
[参考] 全銀フォーマットで入金データを取り込む

インターネットバンキング（IB）からダウンロードした入金結果のデータファイルを
キャムマックスへ取り込むことができます。

1. IBから入金情報をダウンロード



2. キャムマックスにアップロード



入金時の振込人名マスタ

全銀フォーマットの振込人名称に対し、初回取込時に得意先コードの紐づけが必要です。
これによって「入金時の振込人名マスタ」が登録され、2回目以降、自動で振込人名称と得意先マスタを紐づけます。

入金消込

この機能の役割

- 入金サイトから逆算した期間の売上と、登録した入金金額を突合し、消込を行います。

1. 一括入金消込

消し込めなかったら...



消込条件を指定して、サイトと金額で消込を行う。

消込条件1

- 入金サイト以前全対象
 - 入金サイトを考慮せず、古い順から消し込む
- 入金サイト請求残高と一致 ※基本的にはこちらを選択！
 - 入金サイトと請求残高が一致する入金を消し込む
- 入金サイト発生額と一致
 - 入金サイトと売上传票金額と一致する入金を消し込む

消込条件2 入金サイト + 1ヶ月とする

- 入金予定日が翌月になった場合にチェックを入れる

2. 個別消込

入金金額分の売上を1件ずつ消し込む。

入金先：久保商店
 入金日：2024/03/22 入金金額：325,600 預かり金：0

差額を預り金計上

消込

計上日	伝票番号	商品	未消込金額	消込金額
2024/2/1	0000001	フライパン	23,600	<input type="checkbox"/>
2024/2/10	0000012	ミルクパン	42,400	<input type="checkbox"/>
2024/2/15	0000055	ティーカップ	11,200	<input type="checkbox"/>

[参考] 過剰入金が発生した場合

消込の結果、得意先より過剰に入金が行われていた場合、
翌月の入金処理に回すか、返金するか確認の上処理を行います。

翌月の入金処理に回す場合

入金消込は行わず、
翌月の入金時に消込を行う。

入金先：久保商店
入金日：2024/03/22 入金金額：325,600 預かり金：0

差額を預り金計上

消込

計上日	伝票番号	商品	未消込金額	消込金額
2024/2/1	0000001	フライパン	1,000	<input type="checkbox"/>

返金する場合

「預かり金として計上」にチェックを入れ
財務会計側で返金の処理を入れてもらう。

入金先：久保商店
入金日：2024/03/22 入金金額：325,600 預かり金：1,000

差額を預り金計上

消込

計上日	伝票番号	商品	未消込金額	消込金額
2024/2/1	0000001	フライパン	1,000	<input type="checkbox"/>

売掛金を確認する

この機能の役割

- 月末時点の売掛金を確認する。

売掛金一覧

$$\text{売掛金残高} = \text{繰越残高} + \text{総売上金額} - (\text{返品金額} + \text{値引金額}) + \text{消費税}$$

年月	2024/3	~	2024/3
得意先		🔍	
請求区分	<input type="checkbox"/> 締請求 <input type="checkbox"/> 都度請求 <input type="checkbox"/> 前受請求		

検索

前受請求書

入金更新

年月	得意先	請求区分	前月残高	入金金額	繰越残高	総売上金額	返品金額	値引金額	消費税	売掛金残高
2024/3	株式会社久保商店	締日請求	100,000	80,000	20,000	120,000	10,000	10,000	10,000	130,000
2024/3	株式会社馬場百貨店	締日請求	235,000	235,000	0	0	0	0	0	0
2024/3	株式会社尾田酒店	都度請求	524,000	524,000	0	214,000	0	0	21,400	235,400

請求・入金・売掛金の管理

1. 請求・入金・売掛金の機能説明



2. 【デモ】請求・入金・売掛金機能の操作方法

3. ご利用パターン別の設定・運用

【デモ】請求書、入金、売掛金の操作

Demonstration

請求書発行～入金処理の操作をしてみましょう。

一緒に操作すると理解がより深まります！

請求・入金・売掛金の管理

1. 請求・入金・売掛金の機能説明
2. 【デモ】請求・入金・売掛金機能の操作方法



3. **ご利用パターン別の設定・運用**

振込手数料確定

手数料負担区分：自社の得意先に対して、
請求金額と入金金額の差額を振込手数料として計上します。

振込手数料確定画面

計上日 2024/03/01 ~ 2024/03/31

入金予定金額 当月請求残高

検索

確定

伝票番号	売上日	得意先	入金金額	入金予定額	差額
<input type="checkbox"/> 00000001	2024/2/10	久保商店	9,500	10,000	500

入金金額と入金予定額から
差額を算出・確定

入金登録画面

入金日 2024/3/10 得意先 久保商店

入金種別	入金金額	口座	勘定科目
振込	9,500	001 入金口座	普通預金
手数料	500		支払手数料

差額を手数料に
自動で振替

3. ご利用パターン別の設定・運用 一括請求の設定

得意先マスタに請求の親子関係を設定し、
子の請求を親得意先の請求に含めて請求します。

一括請求の設定

親得意先

得意先	キヤムHD
一括請求区分	一括の親得意先
一括請求の親得意先	

子得意先 - 1

得意先	キヤムテック
一括請求区分	一括の子得意先
一括請求の親得意先	キヤムHD

子得意先 - 2

得意先	キヤムライフ
一括請求区分	一括の子得意先
一括請求の親得意先	キヤムHD

※一括請求に設定されている得意先は、一括入金为前提となります。
(改めて一括入金の設定は不要です。)

※請求区分や支払方法は親得意先に準じます。

〒810-0041
福岡県
福岡市中央区大名
たかとりビル

高取ホールディングス 御中

親の得意先住所

請求書 発行日 2023/07/11
登録番号T0000000000001 請求No 23080000041
株式会社高取商店
〒810-0041
福岡県
福岡市中央区大名2丁目6-2 8
九勤大名ビル5階
TEL: 08052495652 FAX: 092-716-2131

【振込先】
福岡銀行 天神町支店
当座預金 1234567
株式会社高取商店

請求期間
2023/07/06-2023/08/05

前回請求額	今回入金額	今回繰越額	今回売上額	今回消費税	今回請求額	お支払い期日
0	0	0	252,000	25,200	277,200	2023/09/01

※は軽減税率対象です 1 / 1

No	日付	伝票番号	商品コード	商品名	単価	数量	税率	金額	
1	2023/07/11	0000000119	1000000001	【メゾン・キヤム別注】T-SHIRTS オーバーサイズ コットン長袖Tシャツ ホワイト S	6,000	30	10%	180,000	
2	*** 伝票計 ***							[金額]	180,000
3	*** 高取ホールディングス計 ***							[金額]	180,000
4								[金額]	180,000
5	2023/07/11	0000000120	2000000010	アミノサプリ AMINO MAX ストロベリー味	1,800	40	10%	72,000	
6	*** 伝票計 ***							[金額]	72,000
7	*** 株式会社高取物販計 ***							[金額]	72,000
8								[金額]	72,000
9	*** 合計 ***								
10			合計 [金額]		252,000 [消費税]	25,200 [税込金額]		277,200	

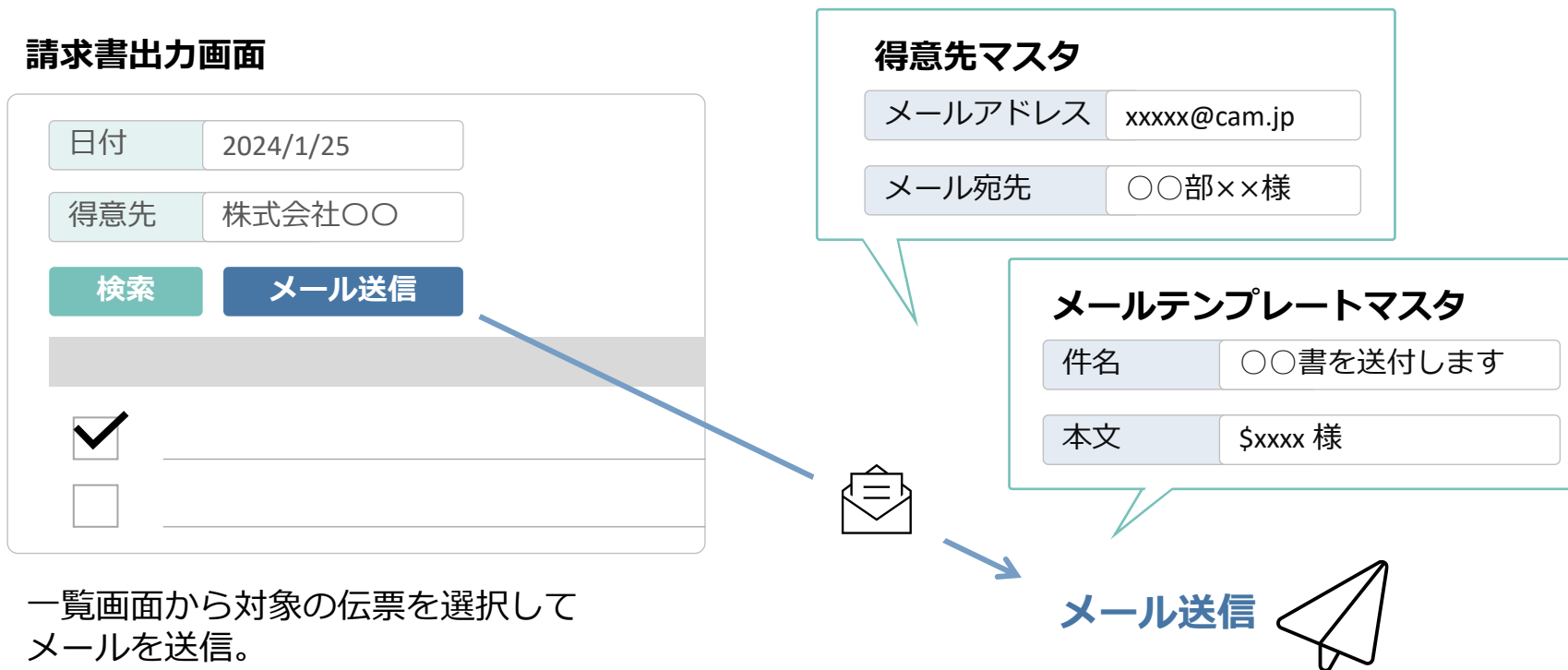
親への売上に対する
請求金額

子への売上に対する
請求金額

親・子の売上合計

3. ご利用パターン別の設定・運用 (オプション) 電子請求書

締請求書をカムマックスから得意先様に
メール送信することができます。



※見積書等をメール送信する「販売管理メールオプション」もございます。

各種帳票のレイアウトを変更したい場合に、
帳票作成サービスとの連携が可能です。

(例) 請求書出力画面

日付	2024/1/25
得意先	株式会社〇〇
検索	LinkPrint CLOUD
<input checked="" type="checkbox"/> _____	
<input type="checkbox"/> _____	

一覧画面から対象の伝票を選択してLPCボタンをクリック。

LPCで作成したレイアウト



請求書	
〇〇株式会社御中	CAM CORPORATION
郵便番号	
住所	
請求明細	

※電子請求書オプションには対応していません。

本日のまとめ

- 1 請求書は得意先様との信頼に直結するため、正確な金額で発行することが大切です。
- 2 入金管理はキャッシュフローの把握、経営の安定化につながります。抜け漏れがなく登録しましょう。

質疑応答 / よくあるご質問



Q 請求残高と売掛金は何が違いますか？

A 請求残高は**請求締日時点の未回収金額**です。

売掛金は**月末時点での未回収金額**です。

請求残高は締日請求の得意先の請求業務のために算出されますが、

売掛金は全得意先に対する掛け金で、財務会計との照合のために算出しています。



Q 入金された金額を正として請求書に反映したいです。入金消込をしない運用は可能ですか。

A 設定にて、入金消込をしないようにすることが可能です。
但し、設定を元に戻すことができませんので、ご注意ください。



Q ひと月の間に2度締日がある場合はどのようにすればよいですか？

A キャムマックスでは対応できませんので、別途外部帳票ツールやExcelで発行してください。



Q 当社と得意先の売上計上基準が異なるため、請求金額がずれてしまいます。

A 得意先ごとに売上計上基準を設定できる機能がリリースされました。

得意先マスタの「**納品日基準の売上計上**」項目で設定できます。

※初期値：しない（出荷日計上基準）

納品日基準の売上計上	しない ▼
	しない
	する



次回開催のご案内

【キャムスタ！15時間目】

EC管理の流れ

2024/4/9 (火) 16 : 00 ~ 17 : 00

お申込みはメルマガ
または製品サイトから！

15時間目の位置づけ



ご視聴ありがとうございました。

ご不明な点等ございましたらカムマックスサポートチームへ
お気軽にご連絡くださいませ。

trial-support@cammacs.jp

