

キャムスタ！ 1時間目

マスタ管理と操作説明


当ウェビナーに関するご案内

音声や映像に不具合がある場合

- 通信は優先接続がおすすめです。Wi-fiをご利用の場合は電波の良い環境でご視聴ください。
- 接続はzoomアプリを推奨します。※ウェブブラウザによってはzoomに対応していません。
- 音声や映像が安定せず、視聴が難しい場合は後日アーカイブ動画をご覧ください。

ご質問はQ&A機能より随時受け付けています。

- zoomのQ&A機能を使ってお気軽にどうぞ。ウェビナーの後半で回答します。



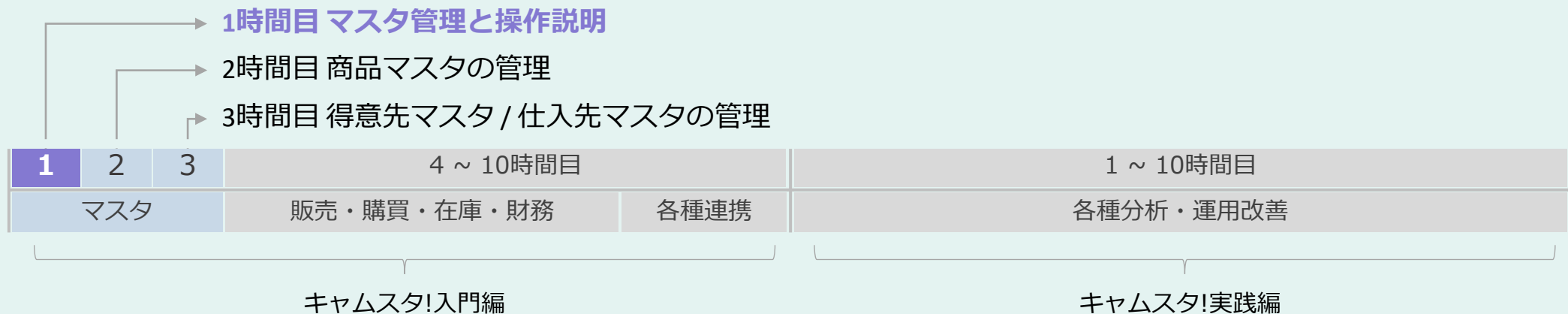
日直高取
6月7日(水)

｜ キヤムスタ！とは？

キヤムマックス + スタディ、つまりキヤムマックスの勉強会です。

ユーザーの皆様がキヤムマックスを**もっと効率的に、もっと簡単**にご利用いただけるように、
操作方法や機能に対する理解を深めていただく目的で開催していきます。

1時間目の位置づけ



1時間目の目的

マスタ管理と操作説明

- マスタ管理の**重要性**がわかる
- **どのマスタから**整備すればいいかがわかる
- マスタ管理画面の**操作方法**がわかる

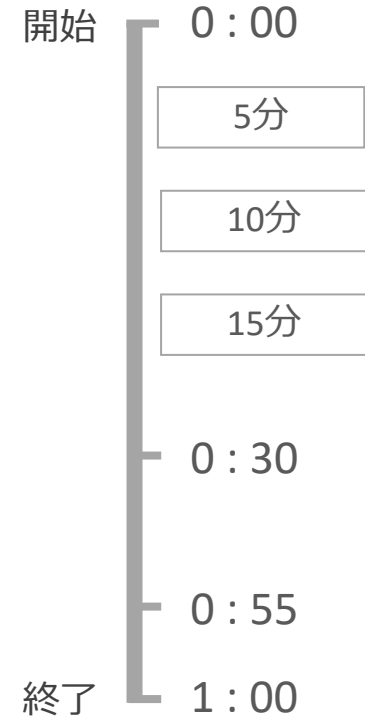
| 本日のお話

マスタ管理と操作説明

1. なぜマスタ管理が必要なの？
2. どのマスタから整備すればいいの？
3. 【デモ】マスタを操作してみましよう。

質疑応答 / よくあるご質問

まとめ



| 本日のお話

1. **なぜマスタ管理が必要なの？**
2. どのマスタから整備すればいいの？
3. 【デモ】マスタを操作してみましよう。

1. なぜマスタ管理が必要なの？


マスタ管理は業務効率化とデータ適正化に直結。

✕ マスタが管理されていない状態

○ マスタが管理されている状態

マスタが複雑化して現場が混乱

どれを使えば...?




- 1000001 半袖Tシャツ 黒
- 1000002 半袖Tシャツ bk
- 1000003 半袖ティーシャツ ブラック
- 1000004 【NEW】半袖Tシャツ ブラック

マスタデータが一意である

1000001 半袖Tシャツ 黒

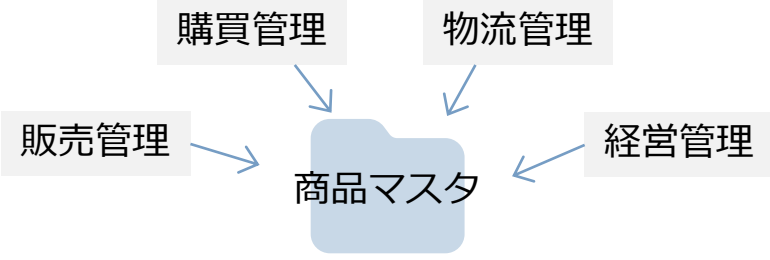
部門間での情報共有が困難に

商品コード1234567の商品はいつ入荷しますか？



え？購買部門にそんなコードはない？

マスタデータが社内で統一されている



```
graph TD; A[購買管理] --> B[商品マスタ]; C[物流管理] --> B; D[販売管理] --> B; E[経営管理] --> B;
```

1. なぜマスタ管理が必要なの？

適切に管理されたデータは経営課題解決の強い味方。

マスタが適切に管理されていると…

1. 分析ができる

今期は商品Aの売れ行きが良さそうだ。
まだ注文がない先に提案してみよう。

➡ 営業力強化

2. 流れが追える

C社から出荷状況の問い合わせがあった。
すぐに回答しておこう。

➡ 顧客満足度の向上

営業担当者Bの成績が不調のようだ。
フォローしておこう。

➡ 従業員満足度の向上



商品Dは引き当て可能な在庫が少ない。
購買部門に連絡をしておこう。

➡ 適正在庫の実現

| 本日のお話


1. なぜマスタ管理が必要なの？
- 2. どのマスタから整備すればいいの？**
3. 【デモ】マスタを操作してみましよう。

2. どのマスタから整備すればいいの？

せっかくトライアルを申し込んだのに
マスタ整備に手間取ってなかなか機能が試せない…



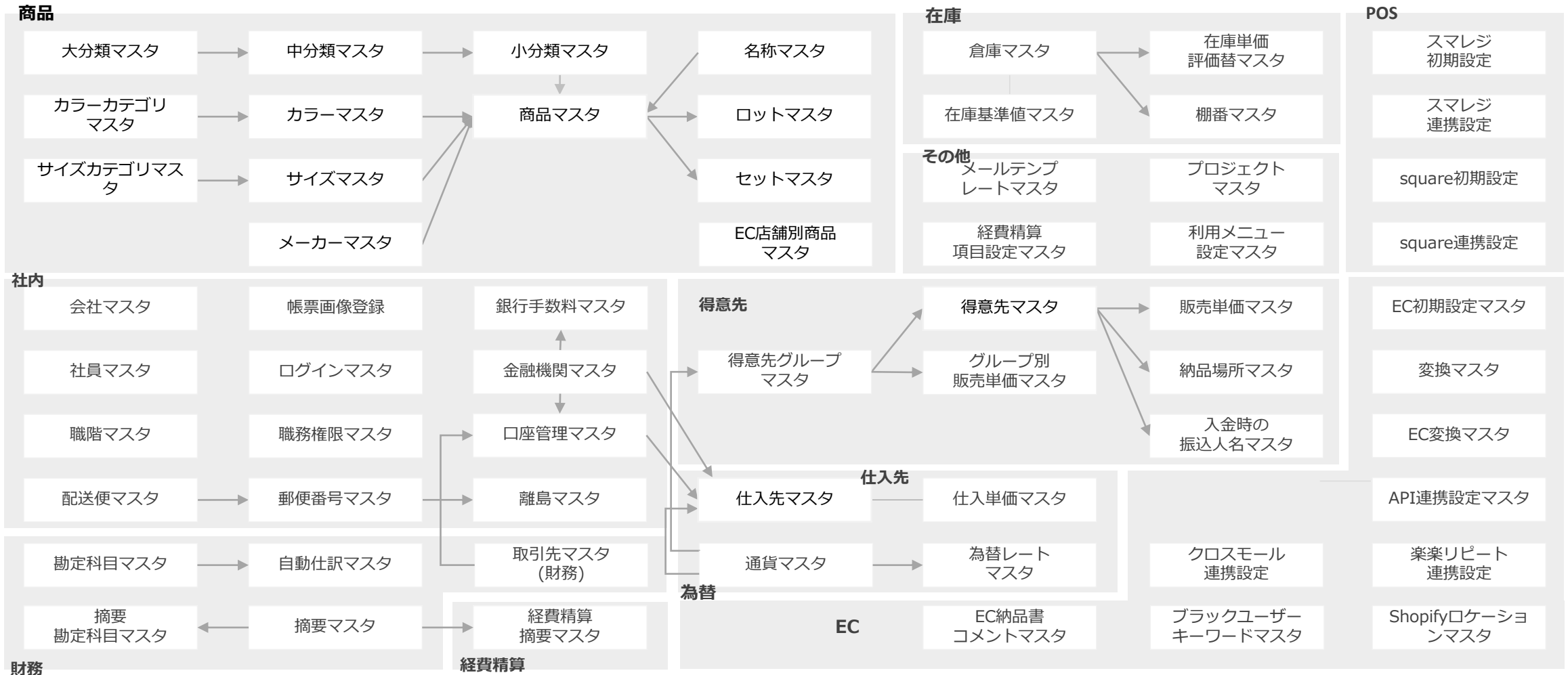
本番稼働が目前なのに、
キャムマックスはマスタが多くて整備が大変…



まずは主要な3つのマスタを整備すればOK

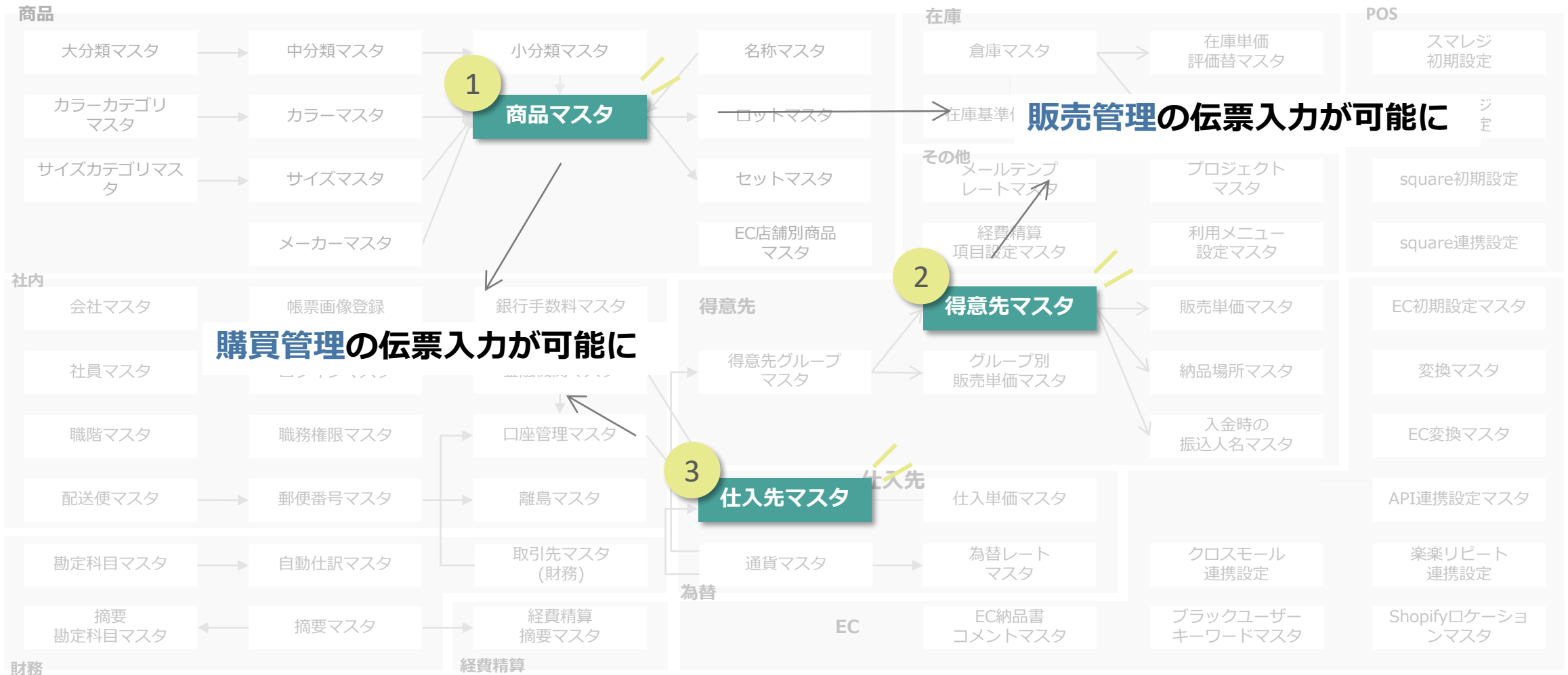
2. どのマスタから整備すればいいの？

多機能なキャムマックスはマスタも多様…



2. どのマスタから整備すればいいの？

最初に登録するのはこの3つだけ。



2. どのマスタから整備すればいいの？

整備のポイント

POINT
1

初回マスタ登録サービスを利用して
主要マスタを簡単に登録。

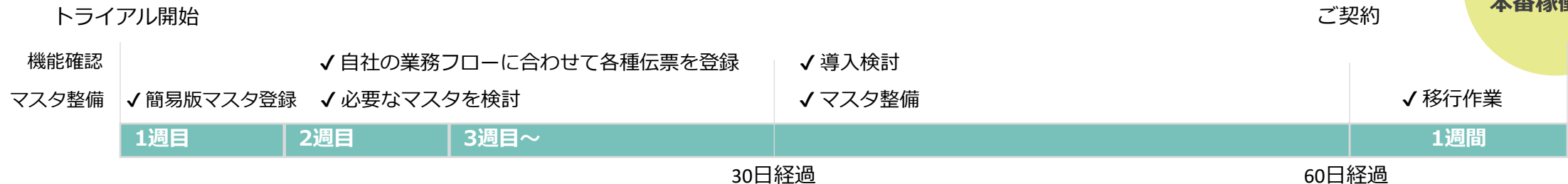
- 商品マスタ / 得意先マスタ / 仕入先マスタの登録を初回のみ代行。
- 最低限の項目に絞られたExcelにマスタデータを入力して返送するだけでOK。

⇒ サポートチームがチェック & 登録

商品マスタ情報入力シート						
当シートを元にマスタデータを登録いたします。14行目以降に商品情報を入力して下さい。						
※半角カナは利用できません。全角カナをご利用ください。(半角カナをご利用の場合はサポート窓口までご相談ください。)						
入力サンプル						
商品コード (必須)	略称名 (必須)	商品名 (必須)	JANコード	仕入単価 (必須)	小売価格 (必須)	販売単価 (必須)
0000000000001	[2023SS]	オーガニック コットンTシャツ 別注 (半袖)	オーガニック コットンTシャツ 別注1234567890123	5000	7000	7000
お客様入力欄						
商品コード (必須)	略称名 (必須)	商品名 (必須)	JANコード	仕入単価 (必須)	小売価格 (必須)	販売単価 (必須)

POINT
2

トライアル期間中は余裕を持って十分に機能を精査。



| 本日のお話

-
1. なぜマスタ管理が必要なの？
 2. どのマスタから整備すればいいの？
-
3. **【デモ】マスタを操作してみましよう。**

3. 【デモ】 マスタを操作してみましょう。

初回マスタ登録サービスが終わったら…

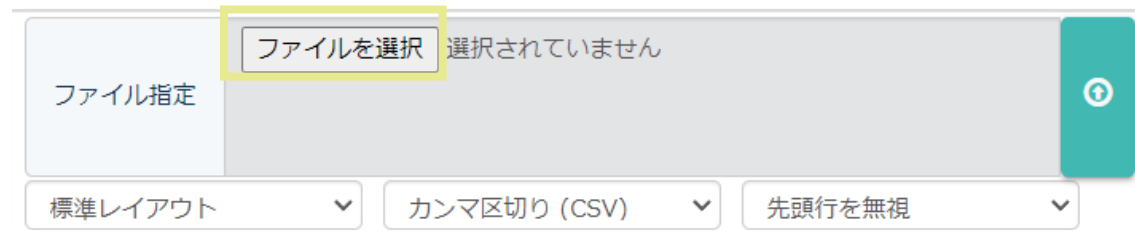
1. 既存のマスタデータを**訂正**する
2. 新しいマスタデータを**登録**する

3. 【デモ】 マスタを操作してみよう ▶ 効率的な操作のポイント

1. **複製**機能を使いましょう。



2. **取込**機能を使いましょう



質疑応答 / よくあるご質問



Q マスタの初期化はサポートで行っていただけますか？

A 申し訳ございませんが、他機能への影響が大きいため、
原則一度登録されたマスタの削除はいたしかねます。

ただし、トライアル中で、まだ伝票の入力が行われていない場合のみ、対応いたします。

Q マスタデータの上限はありますか？

A マスタデータの上限は各マスタ10万件とさせていただきます。

Q 項目の桁数（文字数）が足りないときはどうしたらいいですか？

A 項目の文字数は設定にて増やすことができます。

設定の変更はサポートにて行いますので項目と希望桁数をご連絡ください。

Q 適用開始日とはなんですか？

A 適用開始日は、そのマスタデータが利用可能になる日を指します。
適用終了日は、そのマスタデータが利用不可になる日を指します。
キャムマックスではマスタデータに適用期間（有効な期間）を持たせることで、
マスタの履歴を管理したり、新しく登録したデータを自動的に有効にする運用が可能です。

例)

- 特定日からの価格変更を前もって登録しておく
- 得意先の会社名や住所変更に変更日以前に対応しておく

Q JANコードの重複は許容されますか？

A 入出庫の際にバーコードを利用する場合、JANコードが重複していると運用ができません。
ただし、バーコードを利用しない運用の場合は許容されます。

Q コードの自動採番はできますか？

A 可能です。自動採番の設定は、マスタと項目をサポートまでご連絡ください。

本日のまとめ

1. マスタ管理は業務効率化とデータ適正化の重要なポイント。
2. マスタの整備は主要なマスタを中心に少しずつ。
3. 操作がわからない場合はマニュアルを確認。

次回開催のご案内

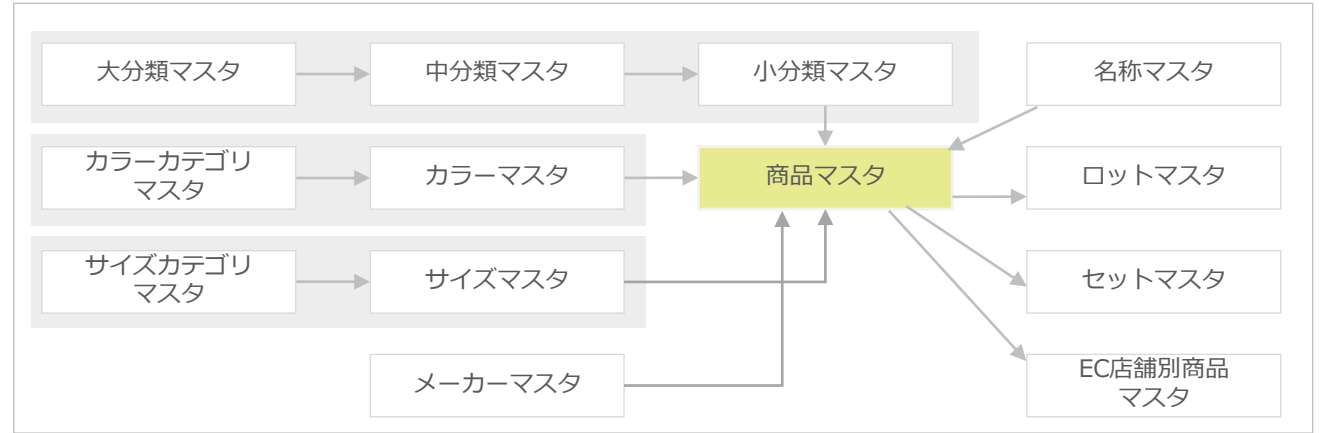
カムスタ！ 2時間目

商品マスタの管理

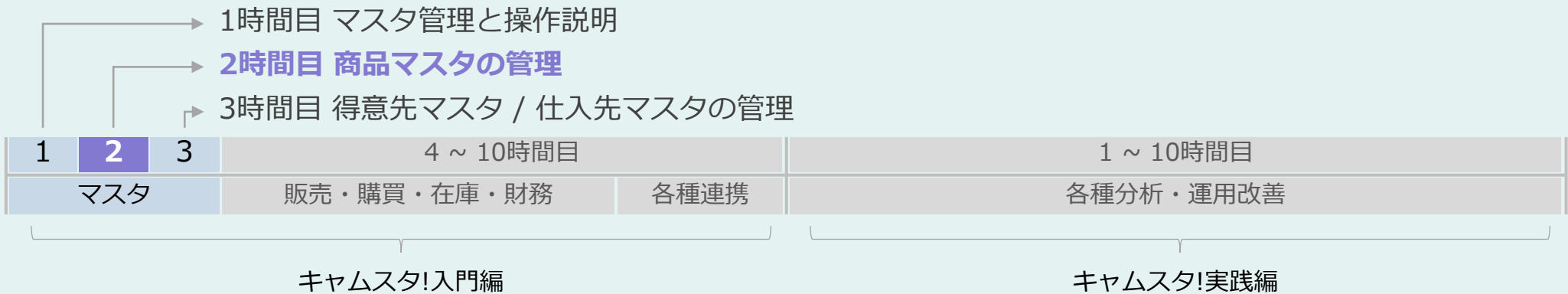
6/14 (水)
16:00 ~

内容

- まずは商品マスタを整備しましょう
- 関連するマスタを整備しましょう
- 管理のポイント



2時間目の位置づけ



ご視聴ありがとうございました。

ご不明な点等ございましたら
キャムマックスサポートチーム
までお気軽にご連絡くださいませ。

trial-support@cammacs.jp

